

4DDOME®



Częściowo wchłaniany zestaw dwóch siatek do zaopatrywania przepuklin pachwinowych.

Składa się z siatki w kształcie kopuły oraz z przedniej siatki pre-cut - wstępnie przyciętej z otworem na powrózek nasienny.

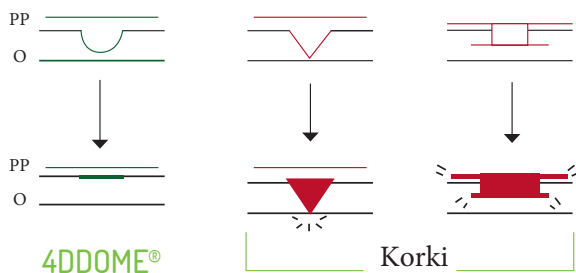
Gramatura siatki przed implantacją 256g/m².

Gramatura siatki po absorpcji składnika wchłanianego 30g/m².


Wielkość porów przed implantacją 4,2x1,6mm, po absorpcji składnika wchłanianego 3,5x2mm. Dostępny w rozmiarach:

| | Nr katalogowy | Rozmiar (cm) |
|---|---------------|--|
|  | 4D DOME 24 SR | 4DDOME® Ø 2,4 (small) + mesh 9 x 5,2 |
| | 4D DOME 30 SR | 4DDOME® Ø 3 (medium) + mesh 9 x 5,2 |
| | 4D DOME 38 SR | 4DDOME® Ø 3,8 (large) + mesh 9 x 5,2 |
|  | 4D DOM 24 GSR | 4DDOME® Ø 2,4 (small) + mesh 13,5 x 6 |
| | 4D DOM 30 GSR | 4DDOME® Ø 3 (medium) + mesh 3,5 x 6 |
| | 4D DOM 38 GSR | 4DDOME® Ø 3,8 (large) + mesh 13,5 x 6 |

CECHY KLUCZOWE



PP: Powięź poprzeczna- O: Otrzewna



Unikalny kształt

Kopuła 4DDOME® staje się z upływem czasu płaska i idealnie się łączy z powięzią poprzeczną co przekłada się na komfort dla pacjenta.

Dowodzona skuteczność:

- Mniej niż 0,5% komplikacji
- Brak migracji siatki
- Mniej bólu i dyskomfortu dla pacjenta
- Brak nawrotów

Łatwy w implantacji

Specjalny uchwyt ułatwiający implantację siatki.


> MATERIAŁ

Kopuła:

- 90% PLLA (Kwas poli-L-mlekowy) - wchłaniany
- 10% polipropylen - niewchłaniany

Siatka przednia:

- 75% PLLA - wchłaniany
- 25% polipropylen - niewchłaniany



UNIPROMED
sp. z o.o.

Kontakt:

tel: 881 936 109
tel: 693 451 015
ul. Wyrzyska 28/1
02-455 Warszawa

www.unipromed.pl
pawel.matraszek@unipromed.pl
elzbieta.wegrzyn@unipromed.pl

CE
0120

